



GRAFICKÝ MANUÁL

VYROBENO PODLE ČESKÉ CECHOVNÍ NORMY



POTRAVINÁŘSKÁ
KOMORA
ČESKÉ REPUBLIKY



A **Úvodní slovo**

B **Ochranná známka VYROBENO PODLE ČESKÉ CECHOVNÍ NORMY**

1. Barevná a černobílá podoba známky
2. Rozkres známky a rozkres známky v segmentu
3. Ochranná zóna a doporučená minimální velikost samostatné známky
4. Znamka na podkladové ploše
5. Zakázané modifikace známky

C **Písmo a barevnost**

1. Písmo ve známce
2. Barevnost

D **Příklady použití známky**

1. Příklady umístění známky na obalech I
2. Příklady umístění známky na obalech II
3. Příklady umístění známky na obalech III

A

Úvodní slovo

Ochranná známka „VYROBENO PODLE ČESKÉ CECHOVNÍ NORMY“, je spravována Potravinářskou komorou ČR, která je vlastníkem licenční smlouvy. Ochranná známka „VYROBENO PODLE ČESKÉ CECHOVNÍ NORMY“, je registrována u Úřadu průmyslového vlastnictví. Její poskytnutí k užití je součástí projektu podpory domácích potravin a je upraveno „Podmínkami pro používání značky“.

Z důvodu jednotné aplikace známky na obalech a jednotné podoby známky tak, aby ji veřejnost jednoduše vnímala a usnadnila se tak zákazníkovi orientace mezi množstvím potravin, které jsou dnes na trhu dostupné, byl vytvořen tento grafický manuál, který je určen pro výrobce, jejichž produkty toto označení mohou používat. Manuál stanovuje závazná pravidla pro práci při umísťování známky na obaly, ale i na jiné propagační materiály.



B.1

Barevná a černobílá podoba známky

Známka VYROBENO PODLE ČESKÉ CECHOVNÍ NORMY je tvořena grafickými prvky, stylizovanou vlajkou ČR a samotným názvem známky s údajem, kdo garantuje toto označení produktu. Tato textová část – název a doplnění garance je vystředěno pod grafickým prvkem, vlajkou ČR. Známka ve své barevné podobě je tvořena třemi barvami – červenou, modrou a černou (PANTONE, CMYK a GRAYSCALE barevnost viz. kapitola C.).

Známka ve své černobílé podobě je tvořena odstíny černé.

Černobílou podobu známky lze použít pouze tehdy, neumožňuje-li tisková technologie či další závažné okolnosti použití známky v její barevné podobě.


B.2

Rozkres známky a rozkres známky v segmentu

V celém manuálu pracujeme s univerzální velikostí a vzdálenostmi definovanými pomocí rozměru X a Y. Rozměr X je roven šířce samostatné známky a rozměr Y je výška známky.

Z těchto poměrů vycházíme pro konstrukci segmentu.

Segment je bílý kruh, ve kterém je známka umístěna. Byl vyvinut na základě potřeby aplikovat známku VYROBENO PODLE ČESKÉ CECHOVNÍ NORMY na barevné podkladové plochy tak, aby nebyla narušena specifická barevnost známky. Jeho konstrukce respektuje minimální ochrannou zónu známky Z, viz kapitola 3.



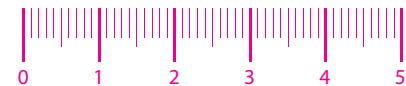
X = 50 mm

Y = 50 mm

B.3

Ochranná zóna a doporučená minimální velikost samostatné známky

Účelem minimální ochranné zóny známky Z, je zachování dostatečné čitelnosti a prostoru kolem známky. V prostoru minimální ochranné zóny nelze umísťovat jakýkoli další prvek – text, jinou známku nebo značku apod. Minimální ochranná zóna určuje mj. i vzdálenost od okraje listu či jiné plochy, na níž je známka aplikována. Minimální ochrannou zónu samostatné známky VYROBENO PODLE ČESKÉ CECHOVNÍ NORMY definují rozměry Z.



X

$$Z = 1/10 X$$

Ochranná zóna a doporučená minimální velikost samostatné známky

Dalším pravidlem, které zaručuje dostatečnou čitelnost segmentu známky, je doporučená minimální velikost užitého tisku známky. Pro základní podobu známky, použité na podkladové ploše, je tato velikost stanovena na 17x17 mm rozměru známky nebo lze použít poměr k celkové viditelné ploše obalu, která by měla činit velikost známky minimálně 2,5%. Velikost známky je nutné přizpůsobit konkrétním požadavkům jednotlivých tiskových a výrobních technologií.



B.4

Známka na podkladové ploše

Barevná podoba známky na barevném podkladu



Barevná podoba známky na bílém podkladu



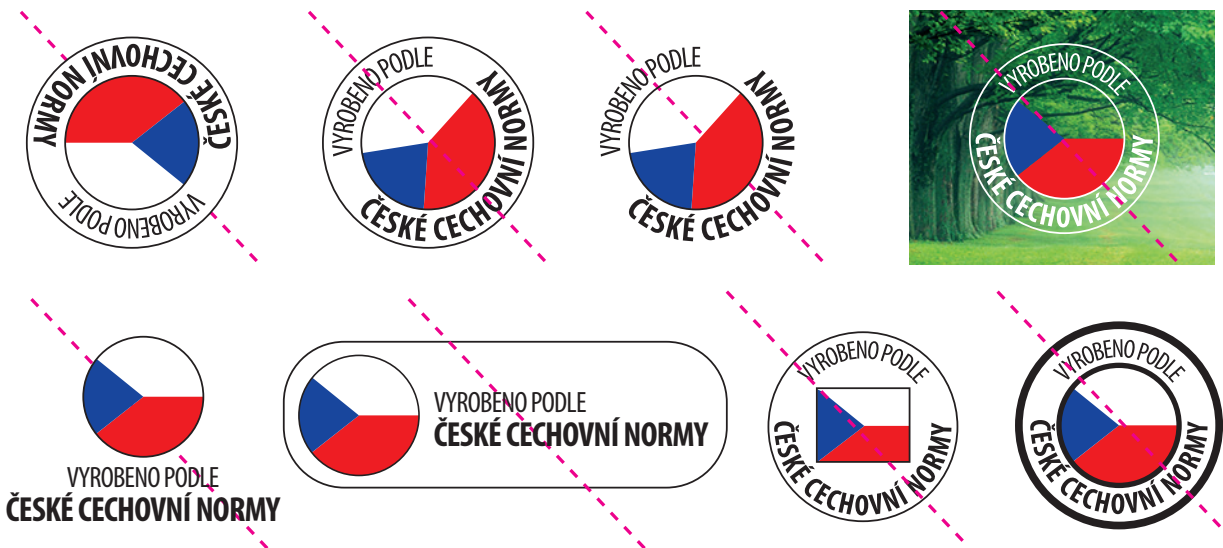
Jednobarevná podoba známky na světle šedém podkladu



Zakázané modifikace známky

Známku VYROBENO PODLE ČESKÉ CECHOVNÍ NORMY lze na obal umístit pouze v souladu s pravidly definovanými v tomto grafickém manuálu (viz kapitoly B/1. až B/4.). Jiné modifikace a použití známky nejsou povoleny.

Příklady zakázaného užití známky, jak v barevném tak i černobílém provedení:

Zakázané modifikace

Písmo ve známce

Známka VYROBENO PODLE ČESKÉ CECHOVNÍ NORMY je tvořena grafickými prvky, stylizovanou vlajkou ČR a samotným názvem známky.

Text názvu známky a další údaje, jsou zpracovány písmem Myriad Pro Bold Condensed a Myriad Pro Condensed. Písma typu Myriad Pro Black Condensed Italic a Myriad Pro Condensed jsou použita pro tisk známky, nepoužívá se pro sazbu dalších textů. Upravená písma Myriad Pro Bold Condensed a Myriad Pro Condensed jsou přítomná pouze ve známce a nesmí se používat ani pro účely sazby, ani na obalech.

Myriad Pro Bold Condensed

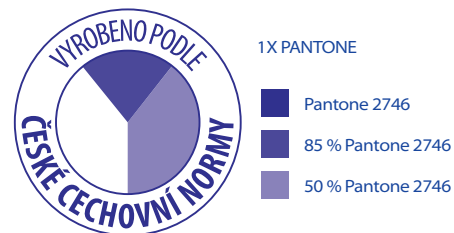
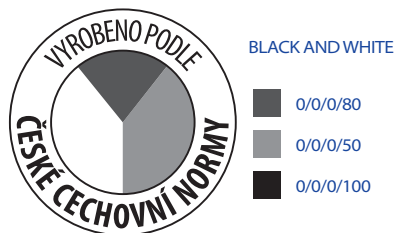

abcdefghijklmnopqrestuvwxyz
ABCDEFGHIJKLMNOPQRSTUVWXYZ
1234567890?%@\$&# :“ ! ()+,- –№ *

Myriad Pro Condensed

abcdefghijklmnopqrestuvwxyz
 ABCDEFGHIJKLMNOPQRSTUVWXYZ
 1234567890?%@\$&# :“ ! ()+,- –№ *

Barevnost

Základními barvami známky VYROBENO PODLE ČESKÉ CECHOVNÍ NORMY jsou barvy červená a modrá státní vlajky ČR a černá. V kombinaci s bílou podkladovou plochou, na které je známka vždy umístěna, je tak vyjádřena podstata účelu známky, že se jedná právě o české potraviny.



Na barevný podklad je třeba vždy tisknout bílou, jako podklad kruhu známky.

Příklady umístění známky na obalech I.

Tato kapitola shrnuje dosud popsaná pravidla práce se známkou. Uvedené ilustrační příklady ukazují možnosti aplikace známky na různých typech obalů pro různé typy produktů. Na obal výrobku je možné aplikovat více než jednu známku VYROBENO PODLE ČESKÉ CECHOVNÍ NORMY (např. na titulní straně a v textové části obalu, popřípadě je možné označit části, které se při použití oddělují – víčko a kelímek).



D

Příklady umístění známky na obalech II.



Příklady umístění známky na obalech

D

D

Příklady umístění známky na obalech III.

Příklady umístění známky na obalech

D





GRAFICKÝ MANUÁL
VYROBENO PODLE ČESKÉ CECHOVNÍ NORMY

